





Lastenaufzug Sonderfahrt

	<p>An der Außentür die Sonderfahrt mit dem Schlüssel aktivieren. „Sonderfahrt“ wird im Display angezeigt.</p> <p>Der Aufzug fährt nun in ihr Stockwerk.</p>
	<p>Kabine beladen. Hubwagen absenken, Lasten gegen Verschieben sichern.</p>
	<p>In der Kabine das Zielstockwerk anwählen.</p> <p>Kabine verlassen!</p> <p>Am Zielort ist kein Ausstieg von innen möglich.</p>
	<p>Mit der Taste „Start“ an der Außentür die Sonderfahrt starten.</p>
	<ul style="list-style-type: none">• In das Zielstockwerk gehen bzw. mit dem Personenaufzug fahren.• Mit dem Schlüsselschalter „Sonderfahrt“ öffnet das Rolltor.• Die Schachttüre mit dem Aufzugsschlüssel öffnen.
	<p>Aufzug entladen, Die Anzeige „Sonderfahrt“ erlischt automatisch nach ca. 10 Sekunden</p>